

# Nix wie weg mit dem Fleck



## 8 Tipps für die steirischen Haushalte

## **IMPRESSUM**

### **MEDIENINHABER:**

#### **WKO Steiermark**

Landesinnung Mode und Bekleidungstechnik Steiermark  
Bundes- und Landesinnungsmeister KommR Walter Imp  
Körblergasse 111-113  
8010 Graz

### **TEXT UND REDAKTION:**

#### **WKO Steiermark**

Landesinnung Mode und Bekleidungstechnik Steiermark  
Bundes- und Landesinnungsmeister KommR Walter Imp  
Körblergasse 111-113  
8010 Graz

Infos unter: [www.textilreiniger.at](http://www.textilreiniger.at)

Bilder: stock.adobe.com - Jenko Ataman, Lev Dolgachov, Andrey Popov, TR, Kzenon, kerkezz, Sergey, Sassenki, thanksforbuying

Aus Gründen der leichteren Lesbarkeit wurde bei den verwendeten Begriffen, Bezeichnungen und Funktionstiteln zum Teil auf eine geschlechtsspezifische Bezeichnung verzichtet. Selbstverständlich sind immer beide Geschlechter gemeint.

# 8 Tipps

für die steirischen Haushalte

1

**Vor dem Waschen sortieren**

2

**Waschmaschine richtig befüllen**

3

**Dosierung des Waschmittels**

4

**Das optimale Waschprogramm**

5

**Die richtige Temperatur wählen**

6

**So pflegen Sie die Maschine**

7

**Effizient Wäsche trocknen**

8

**Schonend und knitterfrei bügeln**

EN: WASH WITH SIMILAR COLOURS  
DE: MIT GLEICHFAHREN WÄSCHEN  
FR: L'AVER AVEC DES COULEURS SIMILAIRES  
ES: LAVAR CON COLORES PARECIDOS  
IT: LAVARE CON COLORI SIMILI  
PT: LAVAR COM CORES SEMELHANTES  
CH: 30°C



# Wie sortiere ich die Wäsche richtig?

## Auf die Pflegekennzeichnung achten

Können die zu reinigenden Textilien zu Hause gewaschen werden oder muss die Reinigung in einer professionellen Textilreinigung erfolgen?

Für Wäsche, die zu Hause gewaschen wird, gilt: generell ist es wichtig, die Wäsche nach Farben zu sortieren. Empfindliche Fasern wie Seide und Wolle müssen mit speziellen Waschmitteln gereinigt werden.



Pflegebeispiel:



60°C Normalwaschgang, alle Bleicharten möglich, trocknen im Tumbler möglich, mäßig heiß bügeln, Chemischreinigung (v.l.n.r.)

Weitere Infos unter: [www.textilreiniger.at](http://www.textilreiniger.at)

## Zu beachten sind:

-  Materialzusammensetzung erheben
-  Eventuell erforderliche Schonreinigung prüfen



# Wie viel Wäsche darf in die Maschine?

## Beachten Sie die Betriebsanleitung der Waschmaschine

Bei zu voller Beladung geht die mechanische Wirkung beim Waschen verloren. Dadurch kann der Reinigungseffekt nicht gewährleistet werden. Die Wäsche wird nicht richtig durchgewaschen und durchgespült. Zudem wird die Abnutzung der Waschmaschine beschleunigt.

Wer sich schwertut das richtige Gewicht der Wäsche abzuschätzen, kann eine Personenwaage als Hilfsmittel verwenden.

### Zu beachten ist:



Nicht zu voll und nicht zu wenig beladen






# Warum ist die Dosierung wichtig?

## Die Angaben auf dem Waschmittel beachten und mit der befüllten Menge abstimmen

Bei zu wenig Waschmittel lagert sich Kalk ab und schädigt nicht nur die Maschine, sondern auch die Fasern der Wäsche und führt zu unangenehmen Gerüchen.

Eine Waschmittelüberdosierung führt zur Schaumbildung, die mechanische Reibung wird vermindert und das Waschmittel kann nicht ausreichend ausgewaschen werden.

### Zu beachten ist:

-  Die richtige Dosierung wirkt sich positiv auf das Waschergebnis und die Umwelt aus



Energie Sparen —

Outdoor —

Flecken —

Wolle —

Handwäsche —

Schleudern —

Spülen+Schleudern —

2:11

# Welches ist das optimale Programm?

## Stimmen Sie das Waschprogramm auf die Materialien Ihrer Textilien ab

Waschen Sie Wolle, Seide oder Funktionskleidung immer mit dem passenden Spezialprogramm.

Nur bei sehr stark verschmutzter Wäsche wird empfohlen, zusätzlich noch das Vorwaschprogramm zu nutzen.

### Zu beachten ist:



Sichtbare Flecken vorbehandeln



# Wie wähle ich die richtige Temperatur?

## Bei möglichst niedriger Temperatur waschen – ideal sind 40°C

Hohe Temperaturen verkürzen die Lebensdauer der Waschmaschine und beschädigen die Textilien. Außerdem wird dabei unnötig Energie verschwendet.

Moderne Waschmittel sind schon bei 40°C voll waschaktiv. Eine höhere Temperatur ist nur bei stark verschmutzter Wäsche oder bei besonderen Hygieneanforderungen notwendig.

### Zu beachten ist:



Mit modernen Waschmitteln kann auf hohe Waschtemperaturen verzichtet werden






# Wie pflege ich die Waschmaschine?

## Regelmäßige Pflege ist das Um und Auf

Um die Lebensdauer der Waschmaschine zu verlängern, empfiehlt es sich, das Bullauge und die Bullaugendichtung einmal im Monat mit einem in Essig getränkten Tuch zu säubern.

Nicht zu vergessen ist der Einfüllbehälter: Gerade dort sammeln sich durch Feuchtigkeit Waschmittelreste an und im schlimmsten Fall entsteht sogar Schimmel.

## Zu beachten sind:

-  Die Waschmaschinenlade reinigen
-  Flusensieb säubern
-  Einmal pro Monat ein Waschprogramm mit min. 60°C verwenden





# Wie trockne ich Wäsche richtig?


## Schleudern spart Zeit und Energie

Die Wäscheleine ist noch immer die umweltfreundlichste Art, Wäsche zu trocknen.

Die Alternative dazu ist der Wäschetrockner. Früher als Energiefresser verschrien, ist sein Verbrauch mittlerweile akzeptabler.

Moderne Geräte haben einen Feuchtefühler, der die Restfeuchte misst und danach die benötigte Trockenzeit berechnet.

## Zu beachten ist:

-  Stimmen Sie die Drehzahl immer auf die Eigenschaften der Wäsche ab. Dies spart nicht nur Energie und Wasser, sondern auch Trocknungszeit.






# Wie bügle ich die Wäsche glatt?

## Mit der richtigen Temperatur zu knitterfreier Kleidung

Zu hohe Bügeltemperaturen und zu hoher Druck führen zu Verfärbungen der Wäsche und zu einem unerwünschten Glanz. Durch falsches Dämpfen können Textilien ihre Form verlieren.

Die Pflegeanleitung im Kleidungsstück gibt Aufschluss, mit welcher Temperatur die Wäsche schonend gebügelt werden kann.

### Zu beachten sind:

-  Die richtige Wärmestufe wählen
-  Dampf anpassen
-  Druck nach Materialstärke wählen

IM AUFTRAG VON:

